

СОГЛАСОВАНО

Заместитель начальника финансового управления - начальник бюджетного отдела финансового управления мэрии города

(наименование должности руководителя финансового управления мэрии города)

О.А.Холковская
(подпись) (расшифровка подписи)

"07" 12 2015 г.

СОГЛАСОВАНО

Председатель комитета по управлению муниципальным имуществом мэрии города

(наименование должности руководителя комитета по управлению муниципальным имуществом мэрии города)

Т.М. Луговская
(подпись) (расшифровка подписи)

"07" 12 2015 г.

УТВЕРЖДАЮ

Заведующий МБДОУ "Детский сад № 29"

(наименование должности руководителя муниципального учреждения)

М.А.Пельменева
(подпись) (расшифровка подписи)

"07" 12 2015 г.



ПЛАН

финансово-хозяйственной деятельности
муниципальное бюджетное дошкольное образовательное учреждение "Детский сад № 29"

На 2015 год и плановый период 2016-2017 годов

"07" 12 2015 г.

07.12.2015г.

Наименование учреждения

Наименование органа, осуществляющего функции и полномочия учредителя

Адрес фактического местонахождения

Идентификационный номер налогоплательщика (ИНН)

Код причины постановки на учет (КПП)

Единица измерения: руб.

муниципальное бюджетное дошкольное образовательное учреждение "Детский сад № 29"

мэрия города муниципального образования "Город Биробиджан" ЕАО

ул.40 лет Победы, 9а

7901529240

790101001

Форма по ОКУД

0503737

По ОКПО

28902201

Глава по БК

105

По ОКАТО

99401000000

По ОКВ

643

По ОКЕИ

383

1. Цели деятельности муниципального учреждения в соответствии с федеральными законами, иными муниципальными правовыми актами и уставом учреждения: воспитание и обучение детей дошкольного возраста; сохранение и укрепление физического и психического здоровья детей, коррекция отклонений в речевом развитии детей.

2. Виды деятельности муниципального учреждения, относящиеся к его основным видам деятельности в соответствии с уставом учреждения: реализация образовательных программ дошкольного образования различной направленности.

3. Перечень услуг (работ), относящихся в соответствии с уставом к основным видам деятельности муниципального учреждения, предоставление (выполнение) которых для физических и юридических лиц осуществляется за плату: оказание платных дополнительных образовательных услуг, оказание платных дополнительных медицинских услуг, проведение спортивных и оздоровительных мероприятий, оказание услуг психологической службы, оказание услуг логопедической службы.

4. Общая балансовая стоимость недвижимого муниципального имущества на дату составления плана (в разрезе стоимости имущества, закрепленного мэрией города за муниципальным учреждением на праве оперативного управления; приобретенного учреждением за счет выделенных мэрией города средств; приобретенного учреждением за счет доходов, полученных от иной приносящей доход деятельности)

9 130 532,14 руб.

5. Общая балансовая стоимость движимого государственного имущества на дату составления плана - **56 771 804,94 руб.**

в том числе:

балансовая стоимость особо ценного движимого имущества **53 160 351,41 руб.**

6. Иная информация

7. Показатели финансового состояния муниципального учреждения

7.1. Показатели финансового состояния муниципального учреждения (подразделения)

Наименование показателя	Сумма, руб.		
	2015 г.	2016 г.	2017 г.
I. Нефинансовые активы, всего:	66 778 647,39	0,0	0,0
из них:			
I.1. Общая балансовая стоимость недвижимого муниципального имущества всего	9 130 532,14	0,0	0,0
В том числе:			
I.1.1. Стоимость имущества, закрепленного собственником имущества за муниципальным учреждением на праве оперативного управления	9 130 532,14	0,0	0,0
I.1.2. Стоимость имущества, приобретенного муниципальным учреждением за счет выделенных собственником имущества учреждения средств	0,0	0,0	0,0
I.1.3. Стоимость имущества, приобретенного муниципальным учреждением за счет доходов, полученных от платной и иной приносящей доход деятельности	0,0	0,0	0,0
I.1.4. Остаточная стоимость недвижимого муниципального имущества	900 433,28	0,0	0,0
I.2. Общая балансовая стоимость движимого муниципального имущества, всего	56 771 804,94	0,0	0,0
В том числе:			
I.2.1. Общая балансовая стоимость особо ценного движимого имущества	53 160 351,41	0,0	0,0
I.2.2. Остаточная стоимость особо ценного движимого имущества	49 018 928,93	0,0	0,0
2. Финансовые активы, всего:	-64 181 874,19	0,0	0,0
из них:	0	0,0	0,0
2.1. Дебиторская задолженность по доходам, полученным за счет средств бюджета городского округа	-372 709,49	0,0	0,0
2.2. Дебиторская задолженность по выданным авансам, полученным за счет средств бюджета городского округа	33 399,79	0,0	0,0
В том числе:	0,0	0,0	0,0
2.2.1. По выданным авансам за услуги связи	0,0	0,0	0,0
2.2.2. По выданным авансам на транспортные услуги	0,0	0,0	0,0
2.2.3. По выданным авансам на коммунальные услуги	33 399,79	0,0	0,0
2.2.4. По выданным авансам на услуги по содержанию имущества	0,0	0,0	0,0
2.2.5. По выданным авансам на прочие услуги	0,0	0,0	0,0
2.2.6. По выданным авансам на приобретение основных средств	0,0	0,0	0,0
2.2.7. По выданным авансам на приобретение нематериальных активов	0,0	0,0	0,0
2.2.8. По выданным авансам на приобретение непроизводственных активов	0,0	0,0	0,0
2.2.9. По выданным авансам на приобретение материальных запасов	0,0	0,0	0,0
2.2.10. По выданным авансам на прочие расходы	0,0	0,0	0,0
2.3. Дебиторская задолженность по выданным авансам за счет доходов, полученных от платной и иной приносящей доход деятельности, всего:	21 996,00	0,0	0,0
В том числе:	0,0	0,0	0,0
2.3.1. По выданным авансам на услуги связи	0,0	0,0	0,0
2.3.2. По выданным авансам на транспортные услуги	0,0	0,0	0,0
2.3.3. По выданным авансам на коммунальные услуги	0,0	0,0	0,0
2.3.4. По выданным авансам на услуги по содержанию имущества	0,0	0,0	0,0
2.3.5. По выданным авансам на прочие услуги	0,0	0,0	0,0
2.3.6. По выданным авансам на приобретение основных средств	0,0	0,0	0,0

2.3.7. По выданным авансам на приобретение нематериальных активов	0,0	0,0	0,0
2.3.8. По выданным авансам на приобретение производственных активов	0,0	0,0	0,0
2.3.9. По выданным авансам на приобретение материальных запасов	21 996,00	0,0	0,0
2.3.10. По выданным авансам на прочие расходы	0,0	0,0	0,0
3. Обязательства, всего:	0,0	0,0	0,0
Из них:	0,0	0,0	0,0
3.1. Просроченная кредиторская задолженность	0,0	0,0	0,0
3.2. Кредиторская задолженность по расчетам с поставщиками и подрядчиками за счет средств бюджета городского округа, всего:	0,0	0,0	0,0
В том числе:	0,0	0,0	0,0
3.2.1. По начислениям на выплаты по оплате труда	0,0	0,0	0,0
3.2.2. По оплате услуг связи	0,0	0,0	0,0
3.2.3. По оплате транспортных услуг	0,0	0,0	0,0
3.2.4. По оплате коммунальных услуг	0,0	0,0	0,0
3.2.5. По оплате услуг по содержанию имущества	0,0	0,0	0,0
3.2.6. По оплате прочих услуг	0,0	0,0	0,0
3.2.7. По приобретению основных средств	0,0	0,0	0,0
3.2.8. По приобретению нематериальных активов	0,0	0,0	0,0
3.2.9. По приобретению производственных активов	0,0	0,0	0,0
3.2.10. По приобретению материальных запасов	0,0	0,0	0,0
3.2.11. По оплате прочих расходов	0,0	0,0	0,0
3.2.12. По платежам в бюджет	0,0	0,0	0,0
3.2.13. По прочим расчетам с кредиторами	0,0	0,0	0,0
3.3. Кредиторская задолженность по расчетам с поставщиками и подрядчиками за счет доходов, полученных от платной и иной приносящей доход деятельности, всего:	0,0	0,0	0,0
В том числе:	0,0	0,0	0,0
3.3.1. По начислениям на выплаты по оплате труда	0,0	0,0	0,0
3.3.2. По оплате услуг связи	0,0	0,0	0,0
3.3.3. По оплате транспортных услуг	0,0	0,0	0,0
3.3.4. По оплате коммунальных услуг	0,0	0,0	0,0
3.3.5. По оплате услуг по содержанию имущества	0,0	0,0	0,0
3.3.6. По оплате прочих услуг	0,0	0,0	0,0
3.3.7. По приобретению основных средств	0,0	0,0	0,0
3.3.8. По приобретению нематериальных активов	0,0	0,0	0,0
3.3.9. По приобретению производственных активов	0,0	0,0	0,0
3.3.10. По приобретению материальных запасов	0,0	0,0	0,0
3.3.11. По оплате прочих расходов	0,0	0,0	0,0
3.3.12. По платежам в бюджет	0,0	0,0	0,0
3.3.13. По прочим расчетам с кредиторами	0,0	0,0	0,0

7.2. Показатели по поступлениям и расходам (выплатам) учреждения

Наименование показателя	КОСГУ	Всего 2015г.	В том числе		Всего 2016 г.	В том числе		В том числе		
			по лицевым счетам, открытым в органах, осуществляющих ведение лицевых счетов	по счетам, открытым в кредитных организациях		по лицевым счетам, открытым в органах, осуществляющих ведение лицевых счетов	по счетам, открытым в кредитных организациях	Всего 2017 г.	по лицевым счетам, открытым в органах, осуществляющих ведение лицевых счетов	по счетам, открытым в кредитных организациях
1	2	3	4	5	6	7	8	9	10	11
Остаток средств на начало планируемого года*		460 055,86	460 055,86		0	0		0	0	0
Поступления, всего:		39 310 575,15	39 310 575,15	0	37 588 300,00	37 588 300,00	0	38 086 300,00	38 086 300,00	0
в том числе:										
субсидии на выполнение муниципального задания	180	29 769 200,00	29 769 200,00		27 856 100,00	27 856 100,00		28 200 100,00	28 200 100,00	
целевые субсидии	180	3 166 976,00	3 166 976,00		3 409 000,00	3 409 000,00		3 563 000,00	3 563 000,00	
бюджетные инвестиции	180	0	0		0	0		0	0	
поступление от аренды активов	120	19 605,15	19 605,15		0	0		0	0	
поступления от оказания учреждением услуг (выполнения работ), относящихся в соответствии с уставом учреждения к его основным видам деятельности, предоставление которых для физических лиц осуществляется за плату	130	6 354 794,00	6 354 794,00		6 323 200,00	6 323 200,00		6 323 200,00	6 323 200,00	
поступления от реализации ценных бумаг	620		0		0	0		0	0	
поступления от иной приносящей доход деятельности	180		0		0	0		0	0	
Расходы (выплаты)***, всего:		39 770 631,01	39 770 631,01	0	37 588 300,00	37 588 300,00	0	38 086 300,00	38 086 300,00	0
в том числе:										
Расходы на выполнение муниципального задания		29 931 233,60	29 931 233,60		27 856 100,00	27 856 100,00		28 200 100,00	28 200 100,00	
в том числе:										
оплата труда и начисления на выплаты по оплате труда	211,213	26 356 864,12	26 356 864,12		23 572 300,00	23 572 300,00		23 732 300,00	23 732 300,00	
в том числе:										
оплата труда	211	20 250 519,00	20 250 519,00		18 104 600,00	18 104 600,00		18 104 600,00	18 104 600,00	
начисления на выплаты по оплате труда	213	6 106 345,12	6 106 345,12		5 467 700,00	5 467 700,00		5 627 700,00	5 627 700,00	
услуги связи	221	95 069,46	95 069,46		64 000,00	64 000,00		66 000,00	66 000,00	
транспортные услуги	222	620 922,00	620 922,00		630 000,00	630 000,00		630 000,00	630 000,00	
коммунальные услуги	223	0	0		0	0		0	0	
арендная плата за пользование имуществом	224	0	0		0	0		0	0	
услуги по содержанию имущества	225	665 342,96	665 342,96		585 000,00	585 000,00		605 000,00	605 000,00	
прочие услуги	226	520 949,00	520 949,00		760 000,00	760 000,00		780 000,00	780 000,00	
пособия по социальной помощи	262	0	0		0	0		0	0	
прочие расходы	290	1 062 335,36	1 062 335,36		1 272 000,00	1 272 000,00		1 272 000,00	1 272 000,00	
увеличение стоимости нематериальных активов	320	0	0		0	0		0	0	
увеличение стоимости основных средств	310	47 000,00	47 000,00		221 800,00	221 800,00		263 800,00	263 800,00	
увеличение стоимости материальных запасов	340	560 600,00	560 600,00		750 000,00	750 000,00		850 000,00	850 000,00	
приобретение ценных бумаг	520	0	0		0	0		0	0	
иные выплаты	212	2 150,70	2 150,70		1 000,00	1 000,00		1 000,00	1 000,00	
Остаток средств на конец планируемого года **		0,0	0,0		0,0	0,0		0,0	0,0	

		3 166 976,00	3 166 976,00		3 409 000,00	3 409 000,00		3 563 000,00	3 563 000,00	
Расходы на иные цели										
в том числе:										
оплата труда и начисления на выплаты по оплате труда:	211,213	0	0		0	0		0	0	
в том числе:										
оплата труда	211	0	0		0	0		0	0	
начисления на выплаты по оплате труда	213	0	0		0	0		0	0	
услуги связи	221	0	0		0	0		0	0	
транспортные услуги	222	0	0		0	0		0	0	
коммунальные услуги	223	3 052 000,00	3 052 000,00		3 221 000,00	3 221 000,00		3 373 000,00	3 373 000,00	
арендная плата за пользование имуществом	224	0	0		0	0		0	0	
услуги по содержанию имущества	225	0	0		0	0		0	0	
прочие услуги	226	9 000,00	9 000,00		0,00	0,00		0,00	0,00	
пособия по социальной помощи	262	0	0		0	0		0	0	
прочие расходы	290	0	0		0	0		0	0	
увеличение стоимости основных средств	310	0	0		0	0		0	0	
увеличение стоимости материальных запасов	340	105 976,00	105 976,00		188 000,00	188 000,00		190 000,00	190 000,00	
увеличение стоимости нематериальных активов	320	0	0		0	0		0	0	
приобретение ценных бумаг	520	0	0		0	0		0	0	
иные выплаты	212	0	0		0	0		0	0	
Остаток средств на конец планируемого года **		0,0	0,0		0,0	0,0		0,0	0,0	
Расходы на оказание учреждением услуг (выполнения работ):		6 672 421,41	6 672 421,41		6 323 200,00	6 323 200,00		6 323 200,00	6 323 200,00	
в том числе:										
оплата труда и начисления на выплаты по оплате труда:	211,213	0	0		0	0		0	0	
в том числе:										
оплата труда	211	0	0		0	0		0	0	
начисления на выплаты по оплате труда	213	0	0		0	0		0	0	
услуги связи	221	0	0		0	0		0	0	
транспортные услуги	222	0	0		0	0		0	0	
коммунальные услуги	223	3 000,00	3 000,00		0,00	0,00		0,00	0,00	
арендная плата за пользование имуществом	224	0	0		0	0		0	0	
услуги по содержанию имущества	225	0	0		0	0		0	0	
прочие услуги	226	31 594	31 594		0	0		0	0	
пособия по социальной помощи	262	0	0		0	0		0	0	
прочие расходы	290	0	0		0	0		0	0	
увеличение стоимости основных средств	310	0	0		0	0		0	0	
увеличение стоимости нематериальных активов	320	0	0		0	0		0	0	
увеличение стоимости материальных запасов	340	6 637 827,41	6 637 827,41		6 323 200,00	6 323 200,00		6 323 200,00	6 323 200,00	
приобретение ценных бумаг	520	0	0		0	0		0	0	
иные выплаты	212	0	0		0	0		0	0	
Остаток средств на конец планируемого года**		0,00	0,0	0,0	0,0	0,0	0,0	0,0	0,0	0

* Указывается планируемый остаток средств на начало планируемого года.

** Указывается планируемый остаток средств на конец планируемого года.


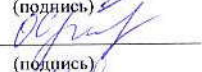


*** Расходы указываются в разрезе видов финансового обеспечения (деятельности).

Руководитель МКУ "ЦБ ДОУ"

Заместитель главного бухгалтера

Исполнитель

Исполнитель


(подпись)

(подпись)

(подпись)

(подпись)

Клаус Е.В.
(расшифровка подписи)
Хребтова О.В.
(расшифровка подписи)
Шульга А.А.
(расшифровка подписи)
Алтунина А.А.
(расшифровка подписи)

6-66-47
(телефон)

" " 2015 г.