

СОГЛАСОВАНО

Первый заместитель главы мэрии города по
экономике и финансам - начальник
финансового управления

(наименование должности руководителя
финансового управления мэрии города)

А.А. Я.А. Аблов
(подпись) (расшифровка подписи)

"30" "11" 2015 г.

СОГЛАСОВАНО

Председатель комитета по управлению муниципальным
имуществом мэрии города

(наименование должности руководителя комитета по
управлению муниципальным имуществом мэрии города)

Т.М. Т.М. Луговская
(подпись) (расшифровка подписи)

"30" "11" 2015 г.

УТВЕРЖДАЮ

Заведующий МБДОУ "Детский сад № 29"

(наименование должности руководителя
муниципального учреждения)

М.А. М.А. Пельменева
(подпись) (расшифровка подписи)

"30" "11" 2015 г.

ПЛАН

финансово-хозяйственной деятельности
муниципальное бюджетное дошкольное образовательное
учреждение "Детский сад № 29"

На 2016 год

"30" "11" 2015 г.

Наименование учреждения

Наименование органа, осуществляющего
функции и полномочия учредителя

Адрес фактического местонахождения

Идентификационный номер налогоплательщика
(ИНН)

Код причины постановки на учет (КПП)

Единица измерения: руб.

муниципальное бюджетное дошкольное образовательное
учреждение "Детский сад № 29"

мэрия города муниципального образования "Город
Биробиджан" ЕАО

ул.40 лет Победы, 9а

7901529240

790101001

- Форма по ОКУД

0503737

По ОКПО

28902201

Глава по БК

105

По ОКАТО

99401000000

По ОКВ

643

По ОКЕИ

383

1. Цели деятельности муниципального учреждения в соответствии с федеральными законами, иными муниципальными правовыми актами и уставом учреждения: воспитание и обучение детей дошкольного возраста; сохранение и укрепление физического и психического здоровья детей, коррекция отклонений в речевом развитии детей.

2. Виды деятельности муниципального учреждения, относящиеся к его основным видам деятельности в соответствии с уставом учреждения: реализация образовательных программ дошкольного образования различной направленности.

3. Перечень услуг (работ), относящихся в соответствии с уставом к основным видам деятельности муниципального учреждения, предоставление (выполнение) которых для физических и юридических лиц осуществляется за плату: оказание платных дополнительных образовательных услуг, оказание платных дополнительных медицинских услуг, проведение спортивных и оздоровительных мероприятий, оказание услуг психологической службы, оказание услуг логопедической службы.

4. Общая балансовая стоимость недвижимого муниципального имущества на дату составления плана (в разрезе стоимости имущества, закрепленного мэрией города за муниципальным учреждением на праве оперативного управления; приобретенного учреждением за счет выделенных мэрией города средств; приобретенного учреждением за счет доходов, полученных от иной приносящей доход деятельности)

9 130 532,14 руб.

5. Общая балансовая стоимость движимого государственного имущества на дату составления плана - **56 771 804,94 руб.**

в том числе:

балансовая стоимость особо ценного движимого имущества **53 160 351,41 руб.**

6. Иная информация

7. Показатели финансового состояния муниципального учреждения

7.1. Показатели финансового состояния муниципального учреждения (подразделения)

Наименование показателя	Сумма, руб.		
	2016 г.	2017 г.	2018 г.
1. Нефинансовые активы, всего:	66 778 647,39	0,0	0,0
из них:			
1.1. Общая балансовая стоимость недвижимого муниципального имущества всего	9 130 532,14	0,0	0,0
В том числе:			
1.1.1. Стоимость имущества, закрепленного собственником имущества за муниципальным учреждением на праве оперативного управления	9 130 532,14	0,0	0,0
1.1.2. Стоимость имущества, приобретенного муниципальным учреждением за счет выделенных собственником имущества учреждения средств	0,0	0,0	0,0
1.1.3. Стоимость имущества, приобретенного муниципальным учреждением за счет доходов, полученных от платной и иной приносящей доход деятельности	0,0	0,0	0,0
1.1.4. Остаточная стоимость недвижимого муниципального имущества	900 433,28	0,0	0,0
1.2. Общая балансовая стоимость движимого муниципального имущества, всего	56 771 804,94	0,0	0,0
В том числе:			
1.2.1. Общая балансовая стоимость особо ценного движимого имущества	53 160 351,41	0,0	0,0
1.2.2. Остаточная стоимость особо ценного движимого имущества	49 018 928,93	0,0	0,0
2. Финансовые активы, всего:	-64 181 874,19	0,0	0,0
из них:			
2.1. Дебиторская задолженность по доходам, полученным за счет средств бюджета городского округа	0	0,0	0,0
2.2. Дебиторская задолженность по выданным авансам, полученным за счет средств бюджета городского округа	-372 709,49	0,0	0,0
В том числе:	33 399,79	0,0	0,0
2.2.1. По выданным авансам за услуги связи	0,0	0,0	0,0
2.2.2. По выданным авансам на транспортные услуги	0,0	0,0	0,0
2.2.3. По выданным авансам на коммунальные услуги	0,0	0,0	0,0
2.2.4. По выданным авансам на услуги по содержанию имущества	33 399,79	0,0	0,0
2.2.5. По выданным авансам на прочие услуги	0,0	0,0	0,0
2.2.6. По выданным авансам на приобретение основных средств	0,0	0,0	0,0
2.2.7. По выданным авансам на приобретение нематериальных активов	0,0	0,0	0,0
2.2.8. По выданным авансам на приобретение непроизводственных активов	0,0	0,0	0,0
2.2.9. По выданным авансам на приобретение материальных запасов	0,0	0,0	0,0
2.2.10. По выданным авансам на прочие расходы	0,0	0,0	0,0
2.3. Дебиторская задолженность по выданным авансам за счет доходов, полученных от платной и иной приносящей доход деятельности, всего:	21 996,00	0,0	0,0
В том числе:			
2.3.1. По выданным авансам на услуги связи	0,0	0,0	0,0
2.3.2. По выданным авансам на транспортные услуги	0,0	0,0	0,0
2.3.3. По выданным авансам на коммунальные услуги	0,0	0,0	0,0
2.3.4. По выданным авансам на услуги по содержанию имущества	0,0	0,0	0,0
2.3.5. По выданным авансам на прочие услуги	0,0	0,0	0,0
2.3.6. По выданным авансам на приобретение основных средств	0,0	0,0	0,0

2.3.7. По выданным авансам на приобретение нематериальных активов	0,0	0,0	0,0
2.3.8. По выданным авансам на приобретение непроизводственных активов	0,0	0,0	0,0
2.3.9. По выданным авансам на приобретение материальных запасов	0,0	0,0	0,0
2.3.10. По выданным авансам на прочие расходы	21 996,00	0,0	0,0
3. Обязательства, всего:	0,0	0,0	0,0
Из них:	0,0	0,0	0,0
3.1. Просроченная кредиторская задолженность	0,0	0,0	0,0
3.2. Кредиторская задолженность по расчетам с поставщиками и подрядчиками за счет средств бюджета городского округа, всего:	0,0	0,0	0,0
В том числе:	0,0	0,0	0,0
3.2.1. По начислениям на выплаты по оплате труда	0,0	0,0	0,0
3.2.2. По оплате услуг связи	0,0	0,0	0,0
3.2.3. По оплате транспортных услуг	0,0	0,0	0,0
3.2.4. По оплате коммунальных услуг	0,0	0,0	0,0
3.2.5. По оплате услуг по содержанию имущества	0,0	0,0	0,0
3.2.6. По оплате прочих услуг	0,0	0,0	0,0
3.2.7. По приобретению основных средств	0,0	0,0	0,0
3.2.8. По приобретению нематериальных активов	0,0	0,0	0,0
3.2.9. По приобретению непроизводственных активов	0,0	0,0	0,0
3.2.10. По приобретению материальных запасов	0,0	0,0	0,0
3.2.11. По оплате прочих расходов	0,0	0,0	0,0
3.2.12. По платежам в бюджет	0,0	0,0	0,0
3.2.13. По прочим расчетам с кредиторами	0,0	0,0	0,0
3.3. Кредиторская задолженность по расчетам с поставщиками и подрядчиками за счет доходов, полученных от платной и иной приносящей доход деятельности, всего:	0,0	0,0	0,0
В том числе:	0,0	0,0	0,0
3.3.1. По начислениям на выплаты по оплате труда	0,0	0,0	0,0
3.3.2. По оплате услуг связи	0,0	0,0	0,0
3.3.3. По оплате транспортных услуг	0,0	0,0	0,0
3.3.4. По оплате коммунальных услуг	0,0	0,0	0,0
3.3.5. По оплате услуг по содержанию имущества	0,0	0,0	0,0
3.3.6. По оплате прочих услуг	0,0	0,0	0,0
3.3.7. По приобретению основных средств	0,0	0,0	0,0
3.3.8. По приобретению нематериальных активов	0,0	0,0	0,0
3.3.9. По приобретению непроизводственных активов	0,0	0,0	0,0
3.3.10. По приобретению материальных запасов	0,0	0,0	0,0
3.3.11. По оплате прочих расходов	0,0	0,0	0,0
3.3.12. По платежам в бюджет	0,0	0,0	0,0
3.3.13. По прочим расчетам с кредиторами	0,0	0,0	0,0

7.2. Показатели по поступлениям и расходам (выплатам) учреждения

Наименование показателя	КОСГУ	Всего 2016г.	В том числе		Всего 2017 г.	В том числе		Всего 2018 г.	В том числе	
			по лицевым счетам, открытым в органах, осуществляющих ведение лицевых счетов	по счетам, открытым в кредитных организациях		по лицевым счетам, открытым в органах, осуществляющих ведение лицевых счетов	по счетам, открытым в кредитных организациях			
1	2	3	4	5	6	7	8	9	10	11
Остаток средств на начало планируемого года*										
Поступления, всего:		38 549 000,00	38 549 000,00	0	0,0	0,0	0	0,0	0,0	0
в том числе:										
субсидии на выполнение муниципального задания	180	27 924 000,00	27 924 000,00		0,0	0,0		0,0	0,0	
целевые субсидии	180	3 453 000,00	3 453 000,00		0,0	0,0		0,0	0,0	
бюджетные инвестиции	180	0	0		0,0	0,0		0,0	0,0	
поступление от аренды активов	120	15 000,00	15 000,00		0,0	0,0		0,0	0,0	
поступления от оказания учреждением услуг (выполнения работ), относящихся в соответствии с уставом учреждения к его основным видам деятельности, предоставление которых для физических лиц осуществляется за плату	130	7 157 000,00	7 157 000,00		0,0	0,0		0,0	0,0	
поступления от реализации ценных бумаг	620		0		0,0	0,0		0,0	0,0	
поступления от иной приносящей доход деятельности	180		0		0,0	0,0		0,0	0,0	
Расходы (выплаты)***, всего:		38 549 000,00	38 549 000,00	0	0,0	0,0	0	0,0	0,0	0
в том числе:										
Расходы на выполнение муниципального задания		27 924 000,00	27 924 000,00		0,0	0,0		0,0	0,0	
в том числе:										
оплата труда и начисления на выплаты по оплате труда	211,213	23 992 000,00	23 992 000,00		0,0	0,0		0,0	0,0	
в том числе:										
оплата труда	211	18 427 000,00	18 427 000,00		0,0	0,0		0,0	0,0	
начисления на выплаты по оплате труда	213	5 565 000,00	5 565 000,00		0,0	0,0		0,0	0,0	
услуги связи	221	57 000,00	57 000,00		0,0	0,0		0,0	0,0	
транспортные услуги	222	686 000,00	686 000,00		0,0	0,0		0,0	0,0	
коммунальные услуги	223		0		0,0	0,0		0,0	0,0	
арендная плата за пользование имуществом	224		0		0,0	0,0		0,0	0,0	
услуги по содержанию имущества	225	601 000,00	601 000,00		0,0	0,0		0,0	0,0	
прочие услуги	226	616 000,00	616 000,00		0,0	0,0		0,0	0,0	
пособия по социальной помощи	262		0		0,0	0,0		0,0	0,0	
прочие расходы	290	1 272 000,00	1 272 000,00		0,0	0,0		0,0	0,0	
увеличение стоимости нематериальных активов	320		0		0,0	0,0		0,0	0,0	
увеличение стоимости основных средств	310	86 000,00	86 000,00		0,0	0,0		0,0	0,0	
увеличение стоимости материальных запасов	340	612 000,00	612 000,00		0,0	0,0		0,0	0,0	
приобретение ценных бумаг	520		0		0,0	0,0		0,0	0,0	
иные выплаты	212	2 000,00	2 000,00		0,0	0,0		0,0	0,0	
Остаток средств на конец планируемого года **		0,0	0,0		0,0	0,0		0,0	0,0	

Расходы на иные цели		3 453 000,00	3 453 000,00		0,0	0,0		0,0	0,0
в том числе:									
оплата труда и начисления на выплаты по оплате труда:	211,213	0	0		0,0	0,0		0,0	0,0
в том числе:									
оплата труда	211	0	0		0,0	0,0		0,0	0,0
начисления на выплаты по оплате труда	213	0	0		0,0	0,0		0,0	0,0
услуги связи	221	0	0		0,0	0,0		0,0	0,0
транспортные услуги	222	0	0		0,0	0,0		0,0	0,0
коммунальные услуги	223	3 381 000,00	3 381 000,00		0,0	0,0		0,0	0,0
арендная плата за пользование имуществом	224	0	0		0,0	0,0		0,0	0,0
услуги по содержанию имущества	225	0	0		0,0	0,0		0,0	0,0
прочие услуги	226	0	0		0,0	0,0		0,0	0,0
пособия по социальной помощи	262	0	0		0,0	0,0		0,0	0,0
прочие расходы	290	0	0		0,0	0,0		0,0	0,0
увеличение стоимости основных средств	310	0	0		0,0	0,0		0,0	0,0
увеличение стоимости материальных запасов	340	72 000,00	72 000,00		0,0	0,0		0,0	0,0
увеличение стоимости нематериальных активов	320	0	0		0,0	0,0		0,0	0,0
приобретение ценных бумаг	520	0	0		0,0	0,0		0,0	0,0
иные выплаты	212	0	0		0,0	0,0		0,0	0,0
Остаток средств на конец планируемого года **		0,0	0,0		0,0	0,0		0,0	0,0
Расходы на оказание учреждением услуг (выполнения работ):		7 172 000,00	7 172 000,00		0,0	0,0		0,0	0,0
в том числе:									
оплата труда и начисления на выплаты по оплате труда:	211,213	0	0		0,0	0,0		0,0	0,0
в том числе:									
оплата труда	211	0	0		0,0	0,0		0,0	0,0
начисления на выплаты по оплате труда	213	0	0		0,0	0,0		0,0	0,0
услуги связи	221	0	0		0,0	0,0		0,0	0,0
транспортные услуги	222	0	0		0,0	0,0		0,0	0,0
коммунальные услуги	223	3 000,00	3 000,00		0,0	0,0		0,0	0,0
арендная плата за пользование имуществом	224	0	0		0,0	0,0		0,0	0,0
услуги по содержанию имущества	225	0	0		0,0	0,0		0,0	0,0
прочие услуги	226	0	0		0,0	0,0		0,0	0,0
пособия по социальной помощи	262	0	0		0,0	0,0		0,0	0,0
прочие расходы	290	0	0		0,0	0,0		0,0	0,0
увеличение стоимости основных средств	310	0	0		0,0	0,0		0,0	0,0
увеличение стоимости нематериальных активов	320	0	0		0,0	0,0		0,0	0,0
увеличение стоимости материальных запасов	340	7 169 000,00	7 169 000,00		0,0	0,0		0,0	0,0
приобретение ценных бумаг	520	0	0		0,0	0,0		0,0	0,0
иные выплаты	212	0	0		0,0	0,0		0,0	0,0
Остаток средств на конец планируемого года**		0,00	0,0	0,0	0,0	0,0	0,0	0,0	0,0

* Указывается планируемый остаток средств на начало планируемого года.

** Указывается планируемый остаток средств на конец планируемого года.

*** Расходы указываются в разрезе видов финансового обеспечения (деятельности).

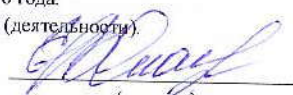
Руководитель МКУ "ЦБ ДОУ"


Заместитель главного бухгалтера


Исполнитель

Исполнитель

"__" _____ 201__ г.



(подпись)


(подпись)


(подпись)

Клаус Е. В.

(расшифровка подписи)
Хребтова О. В.

(расшифровка подписи)
Шудьга А. А.

(расшифровка подписи)
Алтунина А. А.

(расшифровка подписи)

6-66-47
(телефон)